
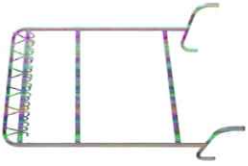




C- WYPOSAŻENIE SPICHLERZA

Wyposażenie							
Pomieszczenie	Symbol i nazwa	Wymiary	Opis	Zdjęcie / rysunek	Ilość szt	Cena jedn. brutto	Wartość
WYPOSAŻENIE PARTERU							
0/1 Hall	Lustro	220x50 szer	Lustro bez ramy wysokie do podłogi, mocowane na płytcie meblowej		1 szt		
0/2 Szatnia a repcyj a	1SR- biurko	Wym. 161x 78x 70cm	Mebel w całości wykonany z drewna litego - sosny skandynawskiej Szufłady na prowadnicach metalowych z pełnym wysuwem i odciągaczami Drzwiczki z zamontowanym spowalniczem Wykończenie bejca kolor - wskazanej próbki lakier półmat Uchwyt stare złoto		1 szt		
	2 SR - regał	Wym. 192x	Mebel w całości		1 szt		

<p>2 SR - regał</p>	<p>Wym. 192x 160x 40cm</p>	<p>Mebel w całości wykonany z drewna litego - sosny skandynawskiej, drzwi przesuwne Wykończenie bejca kolor - wskazanej próbki lakier półmat Uchwyt stare złoto</p>		<p>1 szt</p>	
<p>3 SR- Wieszak szatniowy</p>	<p>Wym : 140x180x</p>	<p>Wieszak metalowy wykonany z wygiętych rurek metalowych, stabilny, wytrzymały na duże obciążenia</p>		<p>4 szt</p>	
<p>4 SR - Fotel obrotowy</p>	<p>Wys..111 . - 101 cm . wys. szer. z oparciami 63 cm . głębokość siedziska 48 cm.</p>	<p>Siedzisko oraz oparcie fotela wykonane są ze skóry ekologicznej . Fotel posiada pneumatyczną regulację wysokości siedziska, zamontowany jest także mechanizm</p>		<p>1 szt</p>	

<p>0/3 Pom. socjalne</p>			<p>bujanie się całego fotela (kołyska). Wyposażony jest w szerokie i wygodne podłokietniki dostosowane do norm europejskich . Cały fotel umieszczony jest na pięciu kółkach umożliwiających swobodne przemieszczanie fotela . Kolorystyka - camel</p>			
<p>0/3 Pom. socjalne</p>	<p>K- Szafka kuchenna pod zlew</p> <p>Szafka kuchenna z drzwiczkami</p> <p>Szafka kuchenna z szufladami</p> <p>Blat postforming 40mm</p> <p>Szafka wisząca</p> <p>Szafka wisząca</p> <p>Stół</p>	<p>82x80x57</p> <p>82x60x57</p> <p>82x40x57</p> <p>60x367gr. 40mm</p> <p>72x60x30</p> <p>72x40x30</p> <p>Stół</p>	<p>Płyta laminowana gr. 18 mm, krawędzie oklejone taśmą PCV w kolorze płyty, prowadnice szuflad metalowe, uchwyty metalowe w kolorze starego złota, blat postforming gr. 40 mm</p> <p>Kolory do ustalenia wg próbek</p> <p>Stół mdf</p>	<p>Uwaga: Wymiary pobrać z natury</p> 	<p>1 szt</p> <p>2 szt</p> <p>1 szt</p> <p>1 szt</p> <p>2 szt</p> <p>3 szt</p> <p>1 kpl</p>	



	kuchenny + 4 krzesła	rozkładany 120 x 80 cm, okleina, rozkładany - wkład: 2 x 35 cm 4x Krzesło 41 x 96 x 47	formierowany okleina dębowa, krzesło drewniane			
0/6 Sala dydaktyczna	1 SPA- Stół rozkładany mdf laminowany	160/220x 90x75	Białostół prostokąt, z płyty MDF laminowany, boki frezowane. Wkładki do stołu: 2 szt -40 cm x 90cm Skrzynia pod blatem i nogi są drewniane (drewno olchowe). Nogi gięte z frezem. Wybarwienie drewna jasny orzech		6 szt	
	2 SPO - krzesło drewniane	szer:42 cm, gł. 42 cm, wys. całkowita 94 cm,	Stelaż z drewna bukowego, wybarwienie - koniak, tapicerowane siedzisko i część oparcia - ekoskóra w kolorze jasny beż. Zakończenie oparcia prostą drewnianą listwą.		30 szt	

3SPA- komoda Eskadra 1	wys. 92, szer. 89, gł. 43	Nogi proste wzmocnione listwami. Mebel wykonany z drewna Płyciny frontowych płaszczyzn względnie profilowane. Komoda składa się jednej szafki zamykanej podwójnym drzwiami i jednej szuflady.		3				
4SPA- komoda Eskadra 1	wys. 92 cm, szer. 130 cm, gł. 43 cm	wykonana z drewna, płyciny frontowych płaszczyzn względnie profilowane. Komoda składa się z dwóch szafek i czterech szuflad. Uchwyty szuflad w kolorze przetarego starego złota. Wybarwienie do ustalenia na podstawie próbek –		1				

+


+


<p>0/4 Zaplecze</p>	<p>6 SPA - Regał</p>		<p>Regał wykonany z drewna, posiada 4 otwarte półki Wybarwienie orzech w/g próbek.</p>		<p>2 szt</p>		
<p>5SPA Komoda Eskadra 3</p>	<p>wys. 92 cm, szer. 162 cm, gł. 43 cm</p>	<p>grusza. Wykonana z drewna, płyciny frontowych płaszczyzn wgłębnie profilowane. Komoda składa się z dwóch szafek i czterech szuflad. Uchwyty szuflad w kolorze przetartego starego złota. Wybarwienie do ustalenia na podstawie próbek - grusza.</p>		<p>1</p>			

+

+

WYPOSAŻENIE PODDASZA

<p>1/1 Hall</p>	<p>7 SPO - Ława kolonialna</p>	<p>dł. 117 cm, szer. 70, wysokość 35</p>	<p>wykonana z litego drewna akacjowego, wybarwienie - akacja, mahoń,</p>		<p>2 szt</p>	
	<p>8 SPO - Fotel Hiszpan</p>	<p>Szer. 74 cm, wys. 103 cm, głęb. 88 cm, -wys. oparcia - 75 cm, dł. siedziska - 53 cm, szer. siedziska - 40 cm, - wys. do siedziska - 45 cm</p>	<p>Stelaż fotela wykonany jest z gięto-klejonego drewna bukowego Fotel tapicerowany skórą naturalną w kolor skóry beż, wybarwienie drewna - stary calvados.</p>		<p>8</p>	
<p>1/2 Sala dydaktyczna</p>	<p>1 SPO - stół rozkładany mdf</p>	<p>Szer. 160 cm x 90 cm - 240 cm x 90 cm rozłożeniu</p>	<p>Blat stołu prostokąt, z płyty MDF laminowanej, boki frezowane. Wkładki do stołu: 2 szt - 40 cm x 90cm Skrzynia pod blatem i nogi są</p>		<p>6</p>	



					<p>drewniane (drewno olchowe). Nogi gięte z frezem. Wybarwienie drewna jasny orzec</p>			
					<p>Stelaż z drewna bukowego, wybarwienie - koniak, tapicerowane siedzisko i część oparcia - ekoskóra w kolorze jasny beż. Zakończenie oparcia prostą drewnianą listwą. Nogi proste wzmocnione listwami.</p>	<p>szer: 42 cm, gł. 42 cm, wys. całkowita 94 cm,</p>	<p>2 SPO - krzesło drewniane</p>	<p>24 szt</p>

+

	<p>3 SPO – komoda Eskadra 1</p>	<p>wys. 92, szer. 89, gł. 43</p>	<p>Wykonana z drewna, płyciny frontowych płaszczyn wstępnie profilowane, jedna szafka zamykana podwójnym drzwiami i jedna szuflada. Uchwyty szuflad w kolorze przetartego starego złota. Wybarwienie do ustalenia na podstawie próbek - orzech w/g próbnika.</p>		<p>3 szt</p>		
	<p>4 SPO – komoda Eskadra 2</p>	<p>wys. 92 cm, szer. 130 cm, gł. 43 cm</p>	<p>wykonana z drewna, płyciny frontowych płaszczyn wstępnie profilowane, składa się z dwóch szafek i szuflady. Uchwyty szuflad w kolorze przetartego starego złota. Wybarwienie do ustalenia na podstawie próbek - orzech.</p>		<p>2 szt</p>		

+

+

	<p>5 SPO – komoda Eskadra 3</p>	<p>wys. 92 cm, szer. 162 cm, gł. 43 cm</p>	<p>wykonana z drewna, płyciny frontowych płaszczyszni w głąbnie profilowane, składa się z dwóch szafek i czterech szuflad. Uchwyt szuflad w kolorze przetartego starego złota. Wybarwienie do ustalenia na podstawie próbek – orzech.</p>		<p>1 szt</p>		
	<p>6 SPO – Regał</p>		<p>Regał wykonany z drewna, posiada 4 otwarte półki. Wybarwienie orzech w/g próbek.</p>		<p>2 szt</p>		

+

+

	<p>9 SPO - Biurko</p>	<p>szer. 156 cm, gł. 75 cm, wys. 75 cm</p>	<p>Biurko wykonane w drewnie. Posiada 1 szafkę zamykana drzwiczkami, 3 pełne szuflady oraz otwarta szufladę na klawiaturę. Wybarwienie orzech.</p>		<p>1 szt</p>		
	<p>10 SPO - Fotel obrotowy</p>	<p>Wys..111. - 101 cm . wys. szer. z oparciami 63 cm . głębokość siedziska 48 cm.</p>	<p>Siedzisko oraz oparcie fotela wykonane są ze skóry ekologicznej. Fotel posiada pneumatyczną regulację wysokości siedziska, zamontowany jest także mechanizm TILT umożliwiający bujanie się całego fotela (kołyska). Wyposażony jest w szerokie i wygodne podłokietniki dostosowane do norm europejskich . Cały fotel umieszczony jest na pięciu kółkach umożliwiających swobodne przemieszczanie</p>		<p>1 szt</p>		

				<p>fotela . Kolorystyka - Camel wg wyboru wg próbek</p>				
1/3 Pom. socjaln e	11 SPO- Blat - siedzisko	Dł. 826 x 40 gr. 40mm Listwa naścienna -oparcie dł.826x wys. 30cm gr. 20mm	Blat i listwa naścienna wykonane z masywu dębowego Bejcowane w kolorze mebli, lakierowane	<p>Uwaga: Wymiary pobrać z natury</p>	1 kpl			
	K- Szafka kuchenna pod zlew Szafka kuchenna z drzwiczkami Szafka kuchenna z szufladami Szafka wisząca	82x80x57 82x40x57 prawa 82x40x57 72x60x30	<p>Płyta laminowana gr. 18 mm, krawędzie oklejone taśmą PCV w kolorze płyty, prowadnice szuflad metalowe, uchwyty metalowe w kolorze starego złota, blat postforming gr. 40 mm, kolory do ustalenia wg próbek</p>	<p>Uwaga: Wymiary pobrać z natury</p> 	<p>1 szt</p> <p>1 szt</p> <p>1 szt</p> <p>2 szt</p>			
	Blat postforming Narożny	245 + 176cm x 60x gr. 40mm	Blat postforming		1 szt			

<p>1/5 Sala wysta wowa</p>	<p>11SPO- Sztaluga dębowa</p>	<p>wysokość 122 cm maks. Wys. sztalugi 254 cm, minimalna 175 cm rozmiar podstawy 50 x 55 cm wielkość po złożeniu !40 cm x 52 cm x 19 cmwys. Półki od podłoża od 54 cm do 118 cm</p>	<p>Model wykonany elementów o wyjątkowo dużym przekroju. Drewno dębowe. Wszystkie połączenia są klejone, dzięki czemu sztaluga jest bardzo stabilna Sztaluga wyposażona jest w podwójną półkę na narzędzia, zabezpieczona została woskiem ekologicznym w kolorze hebanu.</p>		<p>5 szt</p>	
<p>RAZEM wyposażenie</p>						